


**Euronova, Europlan, Eurosicker****Vollständige Produktinformation**


auf Seite 16–19 und 32–33



Muster 1

Bedarf je m²


33 Stück	10 x 10 cm
17 Stück	20 x 20 cm



Muster 2

Bedarf je m²


25 Stück	20 x 20 cm
Randeinfassung	
5 Stück je lfm.	20 x 10 cm



Muster 3

Bedarf je m²


25 Stück	10 x 10 cm
50 Stück	20 x 10 cm



Muster 4

Bedarf je m²


50 Stück	20 x 10 cm
----------	------------



Muster 5

Bedarf je m²


10 Stück	10 x 10 cm
45 Stück	20 x 10 cm



Muster 6

Bedarf je m²


20 Stück	10 x 10 cm
2 St.	20 x 10 cm
20 Stück	20 x 20 cm



Muster 7

Bedarf je m²


38 Stück	20 x 10 cm
6 Stück	20 x 20 cm



Muster 8

Bedarf je m²


10 Stück	10 x 10 cm
21 Stück	20 x 10 cm
12 Stück	20 x 20 cm



Muster 9

Bedarf je m²


50 Stück	10 x 10 cm
----------	------------



Muster 10

Bedarf je m²


17 Stück	20 x 10 cm
16 Stück	20 x 20 cm



Muster 11

Bedarf je m²

14 Stück	10 x 10 cm
14 Stück	20 x 10 cm
14 Stück	20 x 20 cm



Muster 12


Bedarf je m²

18 Stück	10 x 10 cm
27 Stück	20 x 10 cm
7 Stück	20 x 20 cm


Die Stückzahl pro m² kann sich in Abhängigkeit der Steingröße und Fugenbreite leicht verändern und beruht auf der theoretischen Rasterberechnung. (Die hier gezeigten Beispiele sind nur eine Auswahl an Verlegemöglichkeiten, die diese Pflastersysteme bieten.)



Eurosicuro, Eurovano Vollständige Produktinformation auf Seite 10–11 und 28–29

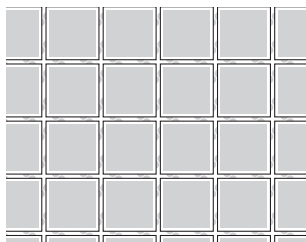


Beispiel 1
(Kreuzverband)




Beispiel 2 (Läuferverband)
maschinell verlegbar

Eurovano Vollständige Produktinformation auf Seite 28–29

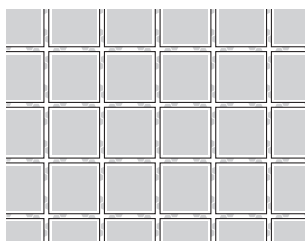


Beispiel E1
Bedarf je m²
25 Stück 20 x 20 cm




Beispiel E2
Bedarf je m²
25 Stück 20 x 20 cm

E-Grün-System (E2/E3) Vollständige Produktinformation auf Seite 30–31




E3 mit Splittfuge
(für Rasenfugen ungeeignet)

System 1 (Kreuzverband)
maschinell verlegbar




E3 mit Splittfuge
(für Rasenfugen ungeeignet)

System 2 (Läuferverband)



E2 mit Splitt- oder Rasenfuge


System 3 (Kreuzverband)
maschinell verlegbar




E2 mit Splitt- oder Rasenfuge

System 4 (Läuferverband)


Livello Vollständige Produktinformation auf Seite 16–17




Beispiel MT1
Bedarf je m²
17 Stück 25,5 x 17 cm
9 Stück 17 x 17 cm



Beispiel MT2
Bedarf je m²
14 Stück 25,5 x 17 cm
14 Stück 17 x 17 cm




Beispiel MT3
Bedarf je m²
23 Stück 25,5 x 17 cm

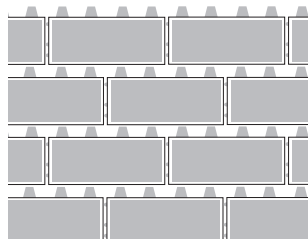


Beispiel MT4
Bedarf je m²
35,5 Stück 17 x 17 cm

Unico, Unico verde Vollständige Produktinformation auf Seite 20–23



Unico
(Läuferverband)




Unico verde
(Läuferverband)

Verlegeanleitungen finden Sie auch im Internet.



Fugato

Vollständige Produktinformation
auf Seite 24–27



Lage pro Palette im Original

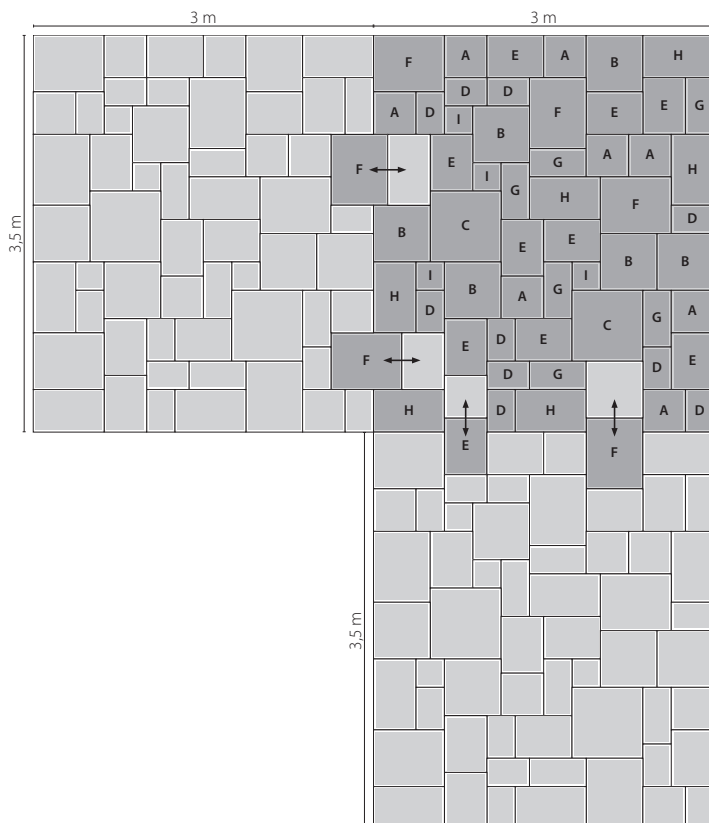
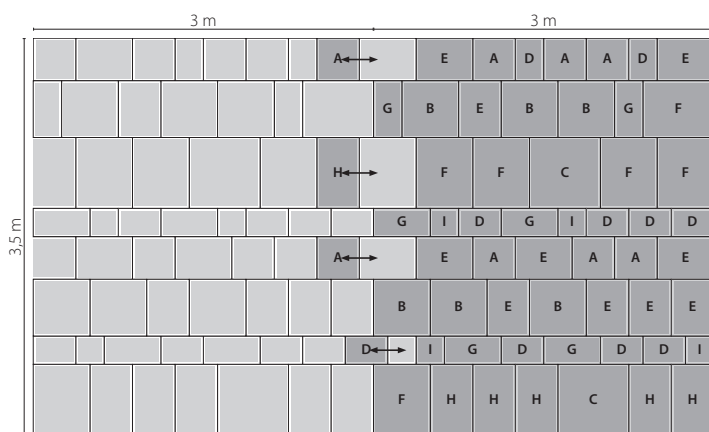


Verlegemuster mit getauschten Steinen (E und D sind gegeneinander austauschbar).

Bedarf je m ²		
A =	45 x 22,5 cm	4 Stück
B =	30 x 22,5 cm	2 Stück
C =	45 x 17,5 cm	2 Stück
D =	30 x 17,5 cm	2 Stück
E =	22,5 x 17,5 cm	4 Stück

Ravenna

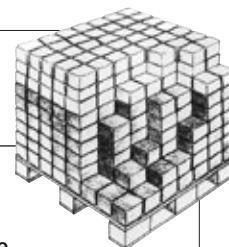
Vollständige Produktinformation
auf Seite 15



Empfohlene Palettenabnahme

für eine harmonische Farbwirkung von oben nach unten, nicht lagenweise.

Vorschlag gültig für alle Pflastersteine.



Verlegemuster oben:

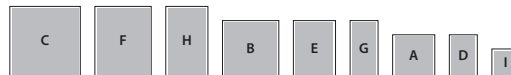
Jedes Steinformat ist an Hand der Markierungen (Vertikale Streifen) an der Stirnseite zu erkennen und dann anhand des Planes zu integrieren.

Verlegemuster unten:

Die Gesamtfläche in mehrere Teilflächen von 3,00 x 3,50 m einteilen, damit der Verleger es leichter hat.

Gerade Fugen auf der Fläche können leicht unterbrochen werden, in dem man einzelne Steinformate austauscht.

Der Einsatz der 9 Steinformate aus einer Palette ermöglicht eine einfache Verlegung nach „Römischem Opus“ siehe Musterbeispiel und das ganze ohne Schneidarbeiten.



Typ	Formate	Stück/Pal.
A =	37,5 x 37,5 cm	8 Stück
B =	50 x 50 cm	6 Stück
C =	50 x 50 cm	2 Stück
D =	25 x 37,5 cm	10 Stück
E =	37,5 x 50 cm	10 Stück
F =	50 x 62,5 cm	6 Stück
G =	25 x 50 cm	6 Stück
H =	37,5 x 62,5 cm	6 Stück
I =	25 x 25 cm	4 Stück

♦ 1 Palette = 58 Stück

Die Stückzahl pro m² kann sich in Abhängigkeit der Steingröße und Fugenbreite leicht verändern und beruht auf der theoretischen Rasterberechnung. (Die hier gezeigten Beispiele sind nur eine Auswahl an Verlegemöglichkeiten, die diese Pflastersysteme bieten.)