Mur en L

Sacré bout de mur raffiné et solide

Qui a dit qu'un mur devait toujours être un ouvrage de maçonnerie ? Pourquoi ne pourrait-il pas être en une seule pièce ? Les murs en L avec éléments d'angle sont extrêmement pratiques. Ils sont rapides à placer, isolés ou le long d'un talus.

Gris

Mur en L – les coloris en un coup d'œil !

Gris


Brun
(sur demande)


Anthracite
(sur demande)

D'un coup d'œil

Détails

- Les murs en L sont armés
- Nombreuses dimensions disponibles
- Descente de charge 5 kN/m²

Brun

Gris

Dimensions

Élément de base	H x PF x ép.	kg/pal.	Pce/pal.	kg/Pce.
LP 49,5 cm lisse	45 x 30 x 10 cm*	900	12	75
	55 x 30 x 10 cm*	1.080	12	90
	80 x 45 x 10 cm*	1.040	8	130
	105 x 55 x 10 cm*	1.360	8	170
	130 x 70 x 10 cm*	2.120	8	265
	155 x 85 x 10 cm*	1.280	4	320
	180 x 95 x 10 cm*	1.600	4	400
	205 x 110 x 10 cm*	1.760	4	440
	230 x 125 x 10 cm*	1.300	2	650
	255 x 135 x 10 cm*	1.400	2	700
	280 x 150 x 10 cm*	1.520	2	760
	305 x 160 x 10 cm*	1.620	2	810
LP 99,5 cm lisse	45 x 30 x 10 cm*	900	6	150
	55 x 30 x 10 cm *	1.080	6	180
	80 x 45 x 10 cm*	1.040	4	260
	105 x 55 x 10 cm*	1.360	4	340
	130 x 70 x 10 cm*	2.120	4	530
	155 x 85 x 10 cm*	1.280	2	640
	180 x 95 x 10 cm*	1.600	2	800
	205 x 110 x 10 cm*	1.760	2	880
	230 x 125 x 10 cm*	1.300	1	1.300
	255 x 135 x 10 cm*	1.400	1	1.400
	280 x 150 x 10 cm*	1.520	1	1.520
	305 x 160 x 10 cm*	1.620	1	1.620

Elément d'angle	H x PF x ép.	kg/pal.	Pce/pal.	kg/Pce.
LP 49,5 cm lisse	45 x 49,5 x 10 cm*	520	4	130
	55 x 49,5 x 10 cm*	560	4	140
	80 x 49,5 x 10 cm*	840	4	210
	105 x 49,5 x 10 cm*	1.120	4	280
	130 x 49,5 x 10 cm*	1.400	4	350
	155 x 49,5 x 10 cm*	1.680	4	420
	180 x 49,5 x 10 cm*	980	2	490
	205 x 49,5 x 10 cm*	1.120	2	560
	230 x 49,5 x 10 cm*	1.260	2	630
	255 x 49,5 x 10 cm*	1.400	2	700
	280 x 49,5 x 10 cm*	1.540	2	770
	305 x 49,5 x 10 cm*	1.680	2	840
LP 99,5 cm lisse**	45 x 99,5 x 10 cm*	560	2	280
	55 x 99,5 x 10 cm*	680	2	340
	80 x 99,5 x 10 cm*	980	2	490
	105 x 99,5 x 10 cm*	1.280	2	640
	130 x 99,5 x 10 cm*	1.000	1	1.000
	155 x 99,5 x 10 cm*	1.200	1	1.200
	180 x 99,5 x 10 cm*	1.500	1	1.500
	205 x 99,5 x 10 cm*	1.650	1	1.650
	230 x 99,5 x 10 cm*	2.440	1	2.440
	255 x 99,5 x 10 cm*	2.630	1	2.630
	280 x 99,5 x 10 cm*	2.860	1	2.860
	305 x 99,5 x 10 cm*	3.050	1	3.050

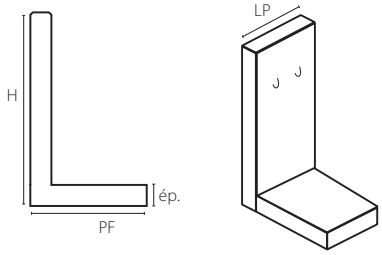

- LP = Largeur de pose, PF = Profondeur assise, H = Hauteur.
  Eléments standards et angles également disponibles sur demande en structure « Planches » (uniquement 49,5 cm).
  Angles intérieurs ou éléments sur mesure aussi disponibles sur demande.
- **Autres produits & infos** sous www.verbundstein.ch

* aussi livrable en épaisseur 12 cm ou NOUVEAUTÉ en variante Sicuro-L, voir page 40.

** En deux parties, uniquement sur demande

Sicuro-L

Le mur de soutènement pour garantir vos dénivelés

Les murs en Sicuro-L vous garantissent, avec les faces visibles des 2 côtés en Classe-SB3, une consolidation parfaite. Sicuro-L est aussi adapté comme pare-vue moderne. Grâce à sa classe de charge adaptée jusqu'à SLW60, ils retiennent parfaitement les poussées de terre et sont obtenables en différents hauteurs.

Sicuro-L les coloris en un coup d'œil !

Béton gris lisse

D'un coup d'œil

Détails

- Surface béton gris lisse sur les 2 faces jusqu'au pied
- Aussi adapté comme pare-vue moderne
- Épaisseur 12 cm
- Classe de charge 1,2,3,4 (SLW 30) + 5 (SLW 60)*
- Possibilité de combiner des largeurs de 49 – 199 cm grâce à un joint design d'aspect uniforme
- Nous fabriquons et contrôlons selon Norme DIN EN 15258 et le confirmons par le sigle CE
- Les caractéristiques de durabilité sont décrites comme suit : Béton Classe C 45/55 selon DIN EN 206-1/DIN 1045-2 et Exposition Classe XC4. XD1, XF1, XF2, XF3, XM1, WA
- L'aspect de surface répond à la classe SB3 pour contraintes visuelles, avec chanfreins
- Respectez les consignes de pose pour les coins en deux pièces

* Informations techniques complémentaires à consulter en page 180

Dimensions

Éléments de base	H x PF x ép.	kg/ Pce.	Pce./ pal.
LP 49,0 cm lisse	55 x 30 x 12 cm	110	8
	80 x 45 x 12 cm	165	8
	105 x 55 x 12 cm	215	8
	130 x 70 x 12 cm	300	4
	155 x 85 x 12 cm	350	4
	180 x 95 x 12 cm	420	2
	205 x 110 x 12 cm	520	2
	230 x 125 x 12 cm	730	2
	255 x 140 x 12 cm	770	2
LP 99,0 cm lisse	55 x 30 x 12 cm	220	4
	80 x 45 x 12 cm	335	4
	105 x 55 x 12 cm	440	4
	130 x 70 x 12 cm	630	2
	155 x 85 x 12 cm	750	2
	180 x 95 x 12 cm	860	2
	205 x 110 x 12 cm	1.050	1
	230 x 125 x 12 cm	1.470	1
	255 x 140 x 12 cm	1.540	1
	280 x 170 x 12 cm	1.825	1
	305 x 170 x 12 cm	2.070	1
LP 199,0 cm lisse	55 x 30 x 12 cm	440	2
	80 x 45 x 12 cm	670	2
	105 x 55 x 12 cm	880	2

Élément d'angle (en une pièce)	H x PF x ép.	kg/ Pce.	Pce./ pal.
LP 49,0 cm lisse	55 x 49,5 x 12 cm	165	4
	80 x 49,5 x 12 cm	240	4
	105 x 49,5 x 12 cm	300	4
LP 99,0 cm lisse	130 x 70 x 12 cm	1.020	1
	155 x 85 x 12 cm	1.175	1
	180 x 95 x 12 cm	1.320	1
Élément d'angle (en deux pièces)	**H x PF x ép.**	**kg/ Pce.**	**Pce./ pal.**
LP 99,0 cm lisse	55 x 49,5 x 12 cm	360	2
	80 x 49,5 x 12 cm	540	2
	105 x 49,5 x 12 cm	720	2
	130 x 70 x 12 cm	875	1
	155 x 85 x 12 cm	1.210	1
	180 x 95 x 12 cm	1.370	1
	205 x 99 x 12 cm	1.950	1*
	230 x 99 x 12 cm	2.100	1*
	255 x 99 x 12 cm	2.250	1*

* Il y a besoin d'un élément normal avec un pied raccourci. Disponible sur demande.

- Disponible à l'usine de Niederschopfheim

Élément de base

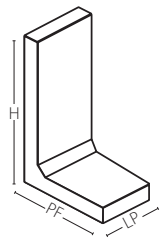

PF = profondeur assise
LP = largeur de pose
H = hauteur

Élément biseauté
seulement 99 cm largeur

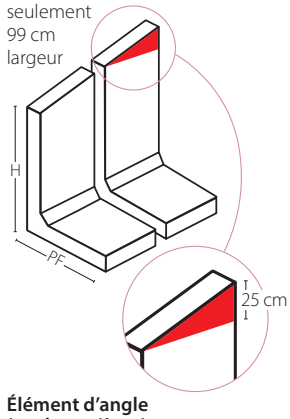

Élément d'angle (en une pièce)

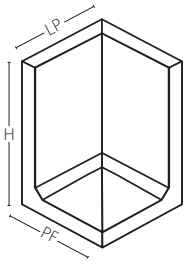

Élément d'angle (en deux pièces)

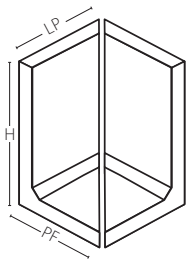



Info

Montage

Ces composants devant répondent à des exigences statiques, nous vous conseillons de laisser faire la pose par un professionnel compétent.

Épaisseur (en haut/en bas)

Hauteur en cm	Épaisseur en haut en cm	Épaisseur en bas en cm	Surface visible verticale en cm
55	12	12	-
80	12	12	-
105	12	12	-
130	12	15	25
155	12	15	50
180	12	15	75
205	12	15	25
230	12	15	50
255	12	15	75
280	12	17	100
305	12	17	125

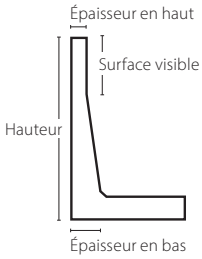

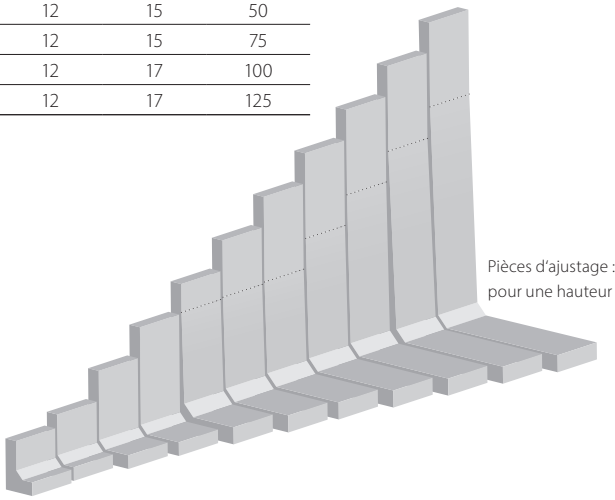

Pièces d'ajustage : 60 – 98 cm
pour une hauteur de 55 – 105 cm



Oeillet fileté

Sicuro-L –
l'original uniquement
avec son obturateur
en inox signé Uhl

Ancre de levage (M16)*
M16 filetage
de 55 cm – 305 cm
*dès 130/99 cm et pour une longueur de construction de 199 cm, 2 ancres de levage (2 douilles filetées) sont nécessaires.

Sicuro-L

Possibilités de montage pour la station de recharge de votre E-véhicule !

Vidéo du produit
Montage des murs Sicuro-L.

Nouveau !

Nos géants Sicuro-L

Économisez la moitié du temps de pose avec nos éléments Sicuro-L de 199 cm de large.

Eléments de 199 cm pour une durée plus courte temps de pose

Éléments standards

Les produits ci-après viennent compléter notre gamme de pavés.

Bordures

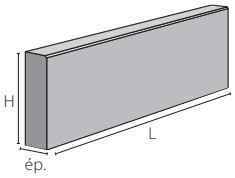

Les coloris en un coup d'œil !

Gris



Brun

Dimensions

Bordures (pour l'aménagement des voies et espaces)

L x H x ép.	kg/pal.	Pce./pal.	m²/pal.	kg/Pce.	env./m²
50 x 20 x 8 cm*	1.512	84	–	18	–
50 x 30 x 8 cm*	1.456	56	–	26	–
100 x 20 x 8 cm	1.470	42	–	35	–
100 x 25 x 8 cm	1.232	28	–	44	–
100 x 30 x 8 cm	1.484	28	–	53	–
100 x 40 x 8 cm	1.400	20	–	70	–
100 x 30 x 10 cm*	1.584	24	–	66	–

* Uniquement en Gris

Bordurettes arrondies

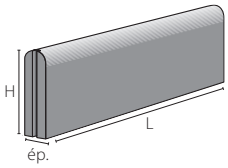

Les coloris en un coup d'œil !

Gris

Dimensions

Bordurettes arrondies (pour délimiter les espaces)

Type	L x H x ép.	kg/ pal.	Pce./ pal.	m²/ pal.	kg/ Pce.	env./ m²
arrondi	100 x 25 x 5 cm	1.188	44	–	27	–
arrondi	100 x 30 x 5 cm	1.452	44	–	33	–
droit*	100 x 30 x 6 cm*	1.404	36	–	39	–

* Uniquement en Gris

Marches blocs

Les coloris en un coup d'œil !

Gris



Brun
(sur demande)



Anthracite
(sur demande)

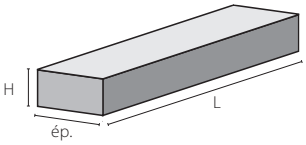

Dimensions

Marches blocs (talochés brut)					
L x P x H (ép.)	kg/pal.	Pce./pal.	m²/pal.	kg/Pce.	env./m²
50 x 15 x 36 cm	825	15	7,50	55	–
60 x 15 x 36 cm	990	15	9,00	66	–
80 x 15 x 36 cm	1.056	12	9,60	88	–
100 x 15 x 36 cm	1.320	12	12,00	110	–
120 x 15 x 36 cm	1.040	8	9,60	130	–
150 x 15 x 36 cm	1.320	8	12,00	165	–
200 x 15 x 36 cm	800	4	8,00	200	–

(sur demande, également possible en hauteur de marche de 17 cm – pas de stock)

Plaque murale en béton

Les coloris en un coup d'œil !

Gris

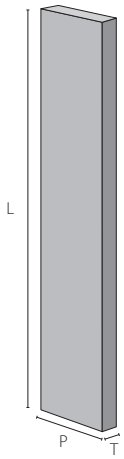

Dimensions

Plaque murale en béton (armé)			
Type	L x P x H (ép.)	Pce./pal.	kg/Pce.
Arêtes vives	180 x 40 x 7 cm	10	120
Arrêtes longues chanfreinées	200 x 50 x 6 cm	8	150

Instructions d'installation

Exemple 1

Exemple 2

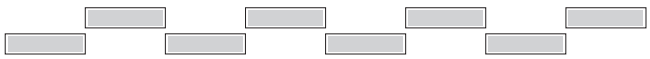
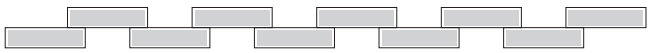
Exemple 3