

# Systemes de pavés

Joie de vivre pure dans chaque pierre ! Pour les allées, entrées de garage ou places de stationnement, nos pavés aux différents styles trouveront chaussure à leur pied. Chaque jour, respirez la joie de vivre et la qualité typique UHL. Nos produits Béton haut de gamme font en sorte que cet engouement dure longtemps.



Tous nos systèmes de pavés écologiques disposent d'un certificat de contrôle écologique !

## Systemes de pavés écologiques

- 64 Luano Rustico
- 66 Melange Eco (6 cm)
- 68 Melange Eco (8 cm)
- 72 Melange Eco (10 cm et 12 cm)
- 74 Trisano
- 76 Trecaro
- 80 Felis
- 82 Karkea
- 84 Ecologico
- 86 Sickerpor
- 88 Unico verde

## Systemes de pavés exclusifs


- 89 Unico
- 90 Antigo
- 92 Mirada

## Pavés autobloquants

- 96 Pavés H
- 97 Pavé rectangulaire



**Trisano**, noble et du plus bel effet en trois formats.



**Mirada**, est adapté à une vaste superficie intemporelle avec beaucoup de charme.



# Luano Rustico

*Pavé phare !*

## Beauté rustique en aspect pierre naturelle

Le système de pavés rustiques ne s'adapte pas seulement à de nombreux styles de construction, mais séduit aussi par son look exceptionnel de pierre naturelle. Les six pavés en deux nuances et différentes longueurs permettent un aménagement à la fois varié et personnalisé.

## Trisano – les coloris en un coup d'œil !




Ardesia



Marrone

*Modèle de pose\**



Instructions de pose pour pavés  
Tutoriel vidéo pour une pose facile des pavés



écologique



réception  
aisée



pour  
voitures



résiste au sel  
d'épandage



infiltration




*D'un coup d'œil*

### Détails

- ◆ Aspect rustique
- ◆ Couleurs nuancées
- ◆ Chanfreins galbés
- ◆ Palettisation mixte
- ◆ Pas de travail de découpe coûteux et fastidieux

*Sous forme de  
combinaison!*

### Formats 1:100



### Dimensions

L x P x ép.	kg/ pal.	Pce/ pal.	m <sup>2</sup> / pal.	kg/ m <sup>2</sup>	couches/ pal.	env./ m <sup>2</sup>
12-17 x 12,5 x 7 cm	1.367	480	8,71	157	10	env. 55

- ◆ Des formats individuels ne sont pas disponibles séparément
- ◆ **Recommandation de prélèvement des pavés de la palette :** de haut en bas, et non par couche.

### Conseil!

\*Instructions de pose  
page 167



# Melange Eco (6 cm)

**Top Ten!**

**Une ambiance se réveille maintenant !**

Naturel et chaleureux ou discret et réservé – peu importe, quel que soit votre caractère, les pavés Melange Eco vous permettent de marquer le sol de votre empreinte personnelle. Une beauté très sobre ! Les écarteurs écologiques de 4 mm contribuent à l'évacuation de l'eau de pluie.

**Melange Eco (6 cm) –  
les coloris en un coup d'œil !**



Amarillo



Terra




Petrol

*Modèle de pose\**



Terra



Amarillo

-   
écologique
-   
réception  
aisée
-   
pour  
voitures
-   
résiste au sel  
d'épandage
-   
infiltration
-   
sans  
décalage
-   
avec mini  
chantfrein



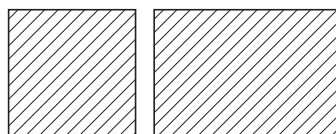
*D'un coup d'œil*

### Détails

- ◆ Couleurs modernes, intemporelles
- ◆ Revêtement lisse de haute qualité
- ◆ À associer au béton, à l'inox, à la pierre naturelle, etc.
- ◆ **Joints drainants de 4 mm**

### Formats

1:100



*En deux formats !*

### Dimensions

L x P x ép.	kg/ pal.	Pce./ pal.	m <sup>2</sup> / pal.	kg/ m <sup>2</sup>	Couche/ pal.	env./ m <sup>2</sup>
17 x 17 x 6 cm	1.580	396	11,45	138	12	36
25,5 x 17 x 6 cm	1.474	250	10,84	138	10	23

- ◆ Pour un effet d'harmonie dans le coloris, nous vous conseillons un prélèvement des pavés de haut en bas – non par couche



*Notre conseil !*

### Melange Öko (6 cm) s'harmonise avec :

- ◆ Bac à fleurs / banc de la page 150
- ◆ Sicuro-L de la page 142
- ◆ Fincasa dalles de terrasse structuré en couleur Bilbao de la page 100

### Conseil !

\*Instructions de pose page 166



Instructions de pose pour pavés  
Tutoriel vidéo pour une pose facile des pavés



# Melange Eco (8 cm)

**Top Ten!**

**J'y suis, j'y reste!**

Le pavé résistant écologique avec ses **8 cm**, grâce à son emboîtement périphérique, s'adapte parfaitement aux cours de toutes tailles. Ce système de pavés s'utilise aussi pour les pentes, parkings et les routes d'accès. Même lors d'une plus grande sollicitation, Melange Eco convainc par sa longévité.


## Melange Eco (8 cm) – les coloris en un coup d'œil!



Gris



Anthracite



Pétrol



Havana

Surface curlée et hydrophobe



Gris Titan



Basalto



Latte Macchiato

*Modèle de pose\**



Havana et Anthracite



**Qualité!**

### Pose mécanique possible et protège des glissements grâce aux écarteurs

Le pavé écologique de UHL propose, grâce à son emboîtement périphérique, une grande stabilité. Forces statiques et dynamiques sont déviées dans toute la surface.

### Conseil!

\*Instructions de pose page 166



Instructions de pose pour pavés  
Tutoriel vidéo pour une pose facile des pavés



écologique



réception aisée



pour voitures & camions



résiste au sel d'épandage



infiltration



sans décalage



avec mini chantfrein



pose machine possible

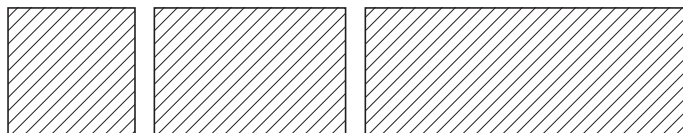


*D'un coup d'œil*

### Détails

- ♦ 7 teintes avec 2 revêtements
- ♦ 3 Formats/peut être combiné
- ♦ **Joints fins écologiques de 4 mm**
- ♦ Pose décalée possible à la machine (pas 42,5 x 17 x 8 cm)
- ♦ Format tendance de 42,5 x 17 x 8 cm

### Formats 1:100



*En trois formats !*

### Dimensions

L x P x ép.	kg/pal.	Pce./al.	m <sup>2</sup> /pal.	kg/m <sup>2</sup>	Couche/pal.	env./m <sup>2</sup>
17 x 17 x 8 cm	1.717	330	9,54	180	10	34,6
25,5 x 17 x 8 cm	1.794	230	10	180	10	23
42,5 x 17 x 8 cm*	1.280	120	8,67	180	8	13,8

♦ Disponible à l'usine de Schutterwald

Autres coloris sur demande.

\* Pose non mécanisé



# Melange Eco (8 cm)



Anthrazit



Latte Macchiato





écologique



réception  
aisée



pour voitures  
& camions



résiste au sel  
d'épandage



infiltration



sans  
décalage



avec mini  
chantfrein



pose machine  
possible



Petrol



Havana



Gris Titan



# Melange Eco (10 cm et 12 cm)

## La variante costaud pour charge lourde !

Pour les parkings à fort trafic, le Melange Eco, avec ses **10 cm** d'épaisseur, est un bon choix. Le pavé Melange Eco de **12 cm** d'épaisseur, grâce à son emboîtement périphérique, s'adapte parfaitement aux grandes surfaces industrielles, cours avec trafic de camions et autres parkings. Pour les grands espaces, la possibilité de pose mécanique est un avantage certain.

Anthracite (12 cm)

## Melange Eco (10 cm et 12 cm) – les coloris en un coup d'œil !



Gris



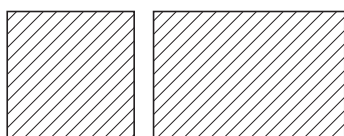
Anthracite

Posibilité de coloris sur demande à partir de 400 m<sup>2</sup> et par format.

*Modèle de pose\** →

### Formats

1:100



*En deux formats & épaisseurs !*


### Dimensions

L x P x ép.	kg/ pal.	Pce./ al.	m <sup>2</sup> / pal.	kg/ m <sup>2</sup>	Couche/ pal.	env./ m <sup>2</sup>
17 x 17 x 10 cm	1.716	264	7,63	225	8	36
25,5 x 17 x 10 cm	1.794	184	8,00	225	8	23
17 x 17 x 12 cm	1.480	198	5,70	260	6	36
25,5 x 17 x 12 cm	1.355	120	5,22	260	6	23

♦ Disponible à l'usine de Schutterwald. Autres coloris sur demande.

### Conseil !

\*Instructions de pose page 166





écologique



réception  
aisée



pour voitures  
& camions



résiste au sel  
d'épandage



infiltration



sans  
décalage



avec mini  
chantfrein



pose machine  
possible

*Qualité!*

## Résistance sans limite

Pas de glissement, pas de basculement. Les pavés autobloquants UHL respirent une grande stabilité et sont idéalement conçus pour les zones industrielles ou zone à trafic poids lourd. L'emboîtement tout autour du pavé permet une grande stabilité.

*D'un coup d'œil*

## Détails

- ◆ 2 tons de gris
- ◆ 2 formats en 2 épaisseurs
- ◆ Joints fins écologiques de 4 mm



Gris (10 cm)



Gris (12 cm)



Instructions de pose  
pour pavés  
Tutoriel vidéo pour une  
pose facile des pavés



# Trisano

## Elegant et efficace

De trois differentes formes et tailles resultent un beau motif de pose avec de merveilleux effets. Les joints sont etroits, ce qui donne une belle apparence. Les eco-joints perméables à l'eau permettent également à l'eau de pluie de s'infiltrer dans le sol, ce qui permet une meilleure gestion des eaux pluviales.

## Trisano – les coloris en un coup d'œil !



Petrol



Havana

*D'un coup d'œil*

### Détails


- ◆ 2 couleurs tendances
- ◆ 3 formats courants, entièrement palettisés
- ◆ Joints drainants de 4 mm

**Top Ten!**

*Modèle de pose\**




Havana



Havana

Petrol

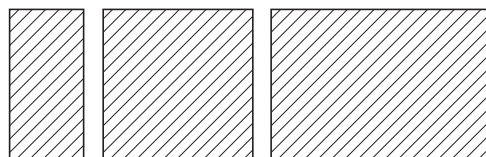


-   
écologique
-   
réception  
aisée
-   
pour  
voitures
-   
résiste au sel  
d'épandage
-   
infiltration
-   
sans  
décalage



*Sous forme de  
combinaison !*

**Formats** 1:100



**Dimensions**

ép.	kg/ pal.	Pce./ pal.	m <sup>2</sup> / pal.	kg/ m <sup>2</sup>	Couche/ pal.	env./m <sup>2</sup> 3 formats par couche
8 cm	1.730	270	9,60	180	10	20 x 10 x 8 cm = 13 pièces 20 x 20 x 8 cm = 7 pièces 30 x 20 x 8 cm = 7 pièces

- ◆ Disponible à l'usine de Schutterwald
- ◆ Non livrables séparément

**Conseil !**

\*Instructions de pose page 167



# Trecao

**Top Ten!**


## Nous avons toujours su être tendance

La finition moderne et les formes claires confèrent au Trecao un caractère particulier. Quatre coloris intemporels en sept formats indissociables donnent au modèle de pose une note tout à fait singulière.. Grâce à une pose avec écarteurs de 4 mm, l'eau de pluie est évacuée à l'endroit nécessaire ; de cette façon le pavé apporte une écologique porte une contribution active à l'environnement.

## Trecao – les coloris en un coup d'œil !



Roya



Gris Titan



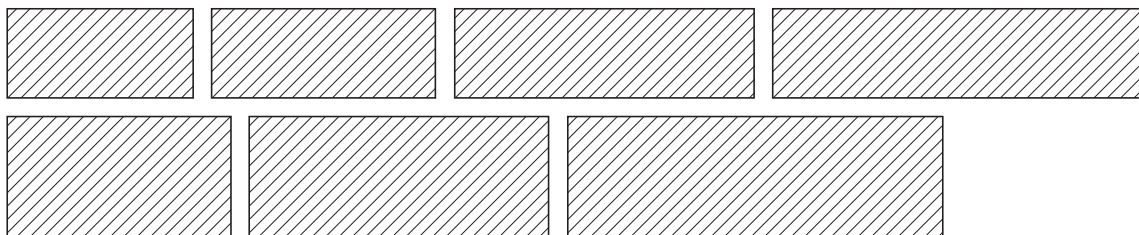
Basalto



Grigio

*Sous forme de combinaison !*

### Formats 1:100



### Dimensions

ép.	kg/ pal.	Pce./pal.	m <sup>2</sup> / pal.	kg/ m <sup>2</sup>	Couche/ pal.	env./ m <sup>2</sup>
8 cm	1.728	180	9,60	180	10	7 formats par couche 24,8 x 12 x 8 cm = 4 pièces 39,8 x 12 x 8 cm = 4 pièces 29,8 x 12 x 8 cm = 4 pièces 49,8 x 12 x 8 cm = 2 pièces 39,8 x 16,2 x 8 cm = 2 pièces 29,8 x 16,2 x 8 cm = 2 pièces 49,8 x 16,2 x 8 cm = 2 pièces

- ♦ Disponible à l'usine de Schutterwald
- ♦ Non livrables séparément

**Notre conseil!**

### Trecao s'harmonise avec :

- ♦ Margelles de piscine Santorin de la page 114
- ♦ Bac à fleurs / banc de la page 150
- ♦ Stèles aspect boisé gris de la page 128



Basalto



écologique

pour  
voituresrésiste au sel  
d'épandage

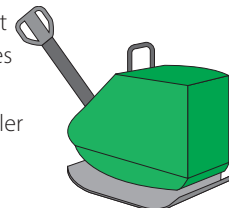
infiltration

avec mini  
chantfrein

## Info

### Damée

En général, un petit vibreur de surface (max 130 kg) doit être utilisé pour les formats fins présentant des différences de longueur et de largeur et les pierres ne doivent être vibrées que dans le sens longitudinal. En outre, il faut veiller à fixer une fréquence (> 65 Hz) de vibration élevée afin d'éviter que le vibreur ne saute à la surface.



## D'un coup d'œil

### Détails

- ◆ Un design moderne pour un aspect parquet
- ◆ Surface curlée et hydrophobe
- ◆ La pose se fait à partir des 7 formats de pavés
- ◆ 4 coloris
- ◆ Joints fins écologiques de 4 mm

←  
*Modèle de pose\**

### Conseil !

\*Instructions de pose page 168



Vidéo du produit  
Trecaro  
Scanner et voir en ligne la  
vidéo du produit.



Instructions de pose  
pour pavés  
Tutoriel vidéo pour une  
pose facile des pavés



# TreCaro







écologique



pour  
voitures



résiste au sel  
d'épandage



infiltration



avec mini  
chantfrein



Margelles  
de piscine  
Santorin

Grigio



Roya



Basalto



Gris Titan



# Felis

## Le plus extravagant des pavés Eco

Avec son format particulier et ses coloris modernes, il se démarque des pavés traditionnels. Les joints drainants, uniquement réalisés avec du concassé fin, assurent l'évacuation rapide des eaux de pluie. Pour les grandes surfaces, ce pavage représente une vraie solution écologique et contribue à préserver la nature et l'environnement.

## Felis – les coloris en un coup d'œil !



Petrol



Havana



Argent

*D'un coup d'œil*

### Détails

- ◆ Joint d'env. 7 mm = évacuation de l'eau > 270 l/(s\*ha)
- ◆ Pose en bandes ou en chevrons possible



*Modèle de pose\**



*Notre conseil!*

### Felis Petrol s'harmonise avec :

- ◆ Marches blocs Santorin de la page 120
- ◆ Sicuro-L de la page 142



écologique

réception  
aiséepour  
voituresrésiste au sel  
d'épandage

infiltration

sans  
décalagepose machine  
possible**Qualité!**


## À la fois solide et respectueux de l'environnement

Les pavés drainants en béton possèdent une structure compacte ; l'eau de pluie s'écoule directement dans le sol par les jointures.



Havana

### Formats 1:100



### Dimensions

L x P x ép.	kg/ pal.	Pce./ pal.	m <sup>2</sup> / pal.	kg/ m <sup>2</sup>	Couche/ pal.	env./ m <sup>2</sup>
32 x 16 x 6 cm	1.590	228	12,24	130	12	19,5

- ♦ + 2 pavés d'égalisation (16 x 16 x 6 cm) par couche, non livrables séparément
- ♦ Disponible à l'usine de Schutterwald

### Conseil!

\*Instructions de pose page 169



Instructions de pose  
pour pavés  
Tutoriel vidéo pour une  
pose facile des pavés



# Karkea

## Le charme de l'ancien avec des éléments ultra modernes

Les pavés Karkea vous séduiront par leurs arêtes droites légèrement brisées. La surface patinée donne au pavé un aspect ancien et apporte la solution appropriée à chaque idée d'agencement. Les joints perméables évacuent l'eau de pluie directement dans le sol.

## Karkea – les coloris en un coup d'œil !



Terre



Ardoise




Sable

*D'un coup d'œil*

### Détails

- ◆ Aspect ancien grâce à la surface patinée
- ◆ Surface tambourinée
- ◆ 2 formats de pierre en 3 variantes de couleur
- ◆ Joints fins écologiques d'env. 4 mm



*Modèle de pose\**



écologique



pour voitures



résiste au sel d'épandage



infiltration




pose machine possible



*Sous forme de combinaison !*

**Formats** 1:100



## Dimensions

ép.	kg/pal.	Pce./pal.	m <sup>2</sup> /pal.	kg/m <sup>2</sup>	Couche/pal.
13,8 x 13,8 x 6 cm					
13,8 x 20,8 x 6 cm	1.500	-	10,3	145	-

- Ce pavé est livré uniquement en vrac dans des conteneurs / bigs bags complets (contenu 10,3 m<sup>2</sup>). Différents formats non disponibles séparément
- Disponible à l'usine de Schutterwald

## Conseil !

\*Instructions de pose page 169



Instructions de pose pour pavés  
Tutoriel vidéo pour une pose facile des pavés




# Ecologico

## Bon pour l'environnement bon pour vous !

Avec les segments de joints des pavés Ecologico, l'eau de pluie peut s'écouler sans problème, même sur les grandes surfaces pavées. Grâce à sa structure compacte, ce pavé est parfaitement adapté aux exigences des entrées de garage, des places de parking et des allées piétonnières dans les propriétés privées ou les zones commerciales.

## Ecologico – les coloris en un coup d'œil !




Gris



Anthracite

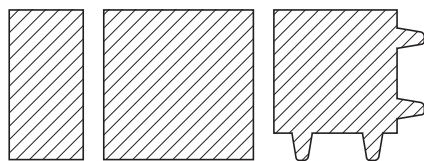
*Modèle de pose\**



Gris & Anthracite

Gris & Anthracite

### Formats 1:100



Pavé E2  
(28 mm joint)

*En deux formats & épaisseurs !*

### Dimensions

L x P x ép.	kg/ pal.	Pce./ pal.	m <sup>2</sup> / pal.	kg/ m <sup>2</sup>	Couche/ pal.	env./ m <sup>2</sup>
20 x 20 x 6 cm	1.372	264	10,56	130	12	25
20 x 10 x 6 cm	1.372	528	10,56	130	12	50
20 x 20 x 8 cm	1.496	220	8,80	170	10	25
20 x 10 x 8 cm	1.496	440	8,80	170	10	50
20 x 20 x 8 cm (Pavé E2)	1.364	240	9,6	155	10	25

- Formats palettisés séparément
- Disponible à l'usine de Schutterwald

### Conseil !

\*Instructions de pose page 169



Instructions de pose  
pour pavés  
Tutoriel vidéo pour une  
pose facile des pavés





écologique



pour voitures  
& camions



résiste au sel  
d'épandage



infiltration



sans  
décalage



avec mini  
chantfrein




pose machine  
possible



*D'un coup d'œil*

### Détails

- ◆ Joints périphériques de 7 mm
- ◆ Pavé également disponible E2 avec écarteur de 28 mm



Gris



Gris & Anthracite




# Sickerpor

## Ces pierres sont particulièrement ingénieuses


Pavés qui laissent passer l'eau de pluie ? Cela existe ! Le pavé écologique Sickerpor est drainant et perméable. Cependant solide et robuste afin qu'il soit carrossable voiture. Pour le bien de votre sol. Pour le bien de notre nature !




## Sickerpor – les coloris en un coup d'œil !



Gris



Anthracite



Feuille de vigne




*Modèle de pose\** →



### Info

#### En harmonie avec la nature :

Grâce à la texture à pores ouverts du béton, l'eau de pluie s'écoule directement à travers le pavé pour aller dans le sol.



### Conseil !

\*Instructions de pose page 168



Instructions de pose pour pavés  
Tutoriel vidéo pour une pose facile des pavés





écologique



pour  
voitures



infiltration

*Important*

## Utilisation de sel de déneigement

Il est déconseillé de répandre du sel de déneigement sur le Sickerpor. Préférez des produits non agressifs pour éviter la dégradation de la surface.

*D'un coup d'œil*


### Détails

- ◆ Perméable à l'air et à l'eau
- ◆ Et cependant solide et robuste
- ◆ 3 formats en 3 coloris pour une liberté de conception dans le moindre détail

Gris



### Formats 1:100



*En trois formats !*

### Dimensions

L x P x ép.	kg/ pal.	Pce./ pal.	m <sup>2</sup> / pal.	kg/ m <sup>2</sup>	Couche/ pal.	env./ m <sup>2</sup>
10 x 10 x 8 cm	1.488	960	9,60	155	10	100
20 x 10 x 8 cm	1.488	480	9,60	155	10	50
20 x 20 x 8 cm	1.488	240	9,60	155	10	25

- ◆ Disponible à l'usine de Schutterwald



# Unico verde



écologique



pour voitures



résiste au sel d'épandage



infiltration



avec mini chantfrein




pose machine possible


## La variante verte avec des avantages écologiques

L'avantage principal est sa fonction écologique, qui grâce à sa structure et ses joints, permet à l'eau de pluie de s'écouler librement. Techniquement réfléchi et de grande qualité.


## Unico verde – les coloris en un coup d'œil !



Gris






Anthracite



Oscuro  
(sur demande)



Trias  
(sur demande)



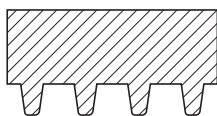
*D'un coup d'œil*

### Détails

- ◆ Revêtement fin
- ◆ Chanfrein discret
- ◆ Écarteurs de 30 mm
- ◆ Adéquat pour joints gazon – ou joints gravillon

Unico et Unico verde sont individuellement combinables.

### Formats 1:100



### Dimensions

ép.	kg/ pal.	Pce./ pal.	m <sup>2</sup> / pal.	kg/ m <sup>2</sup>	Couche/ pal.	env./ m <sup>2</sup>
28 x 14 x 8 cm	1.234	210	8,23	150	10	env. 26

### Conseil !

Instructions de pose page 169

# Unico



pour voitures



résiste au sel d'épandage




avec mini chantfrein


## L'individualité et de l'élégance intemporelle

Ici vous recevez un produit avec une surface raffinée, techniquement réfléchi et de grande qualité – vous aurez longtemps plaisir à Unico.


## Unico – les coloris en un coup d'œil !



Gris



Anthracite




Oscuro



Trias

*Modèle de pose\**



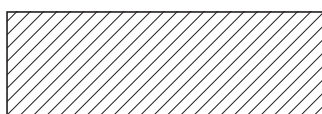
Anthracite

*D'un coup d'œil*

### Détails

- ◆ Revêtement fin
- ◆ Chanfrein discret
- ◆ Écarteurs doubles (Autobloquant)

### Formats 1:100



### Dimensions

ép.	kg/ pal.	Pce./ pal.	m <sup>2</sup> / pal.	kg/ m <sup>2</sup>	Couche/ pal.	env./ m <sup>2</sup>
42 x 14 x 8 cm	1.584	150	8,80	180	10	env. 17

### Conseil !

\*Instructions de pose page 169




# Antigo

## Optique antique et avec style

Pavé avec une apparence concise. Avec sa surface patinée et son aspect antique, il se fond dans toutes entrées, chemins et parkings. Mais s'adapte aussi parfaitement aux cours intérieures et aux terrasses de style cottage. Choisissez le coloris adéquate à votre maison entre les très beaux tons Terre ou Ardoise.

## Antigo – les coloris en un coup d'œil !



Terre



Ardoise


*Modèle de pose\**




Terre



Terre



Ardoise

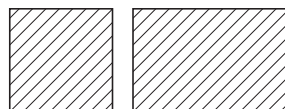
réception  
aiséepour  
voituresrésiste au sel  
d'épandage*D'un coup d'œil*

### Détails

- ♦ Aspect ancien grâce à la surface patinée
- ♦ Arêtes vives et non tambourinées
- ♦ 2 formats de pierre en 2 variantes de couleur



### Formats 1:100

*Sous forme  
de combinaison !*

### Dimensions

L x P x ép.	kg/ pal.	Pce./ pal.	m <sup>2</sup> / pal.	kg/ m <sup>2</sup>	Couche/ pal.	Pce./ rangée
13,8 x 13,8 x 6 cm	1.420	216	4,1	138	9	24
13,8 x 20,8 x 6 cm		216	6,2	138	9	24

- ♦ Pour ce pavé, les 2 formats sont livrés mélangés sur la palette (composition palette voir dans le tableau)
- ♦ Disponible à l'usine de Schutterwald

### Conseil !

\*Instructions de pose page 169

Instructions de pose  
pour pavés  
Tutoriel vidéo pour une  
pose facile des pavés



# Mirada

## Mise en forme généreuse

Le pavé Mirada tape à l'œil grâce à son format hors norme de 60 x 30 cm. Le pavé linéaire est adapté à une vaste superficie intemporelle avec beaucoup de charme. La pose peut se faire de manière moderne en chevrons ou plus sobre en bandes.

## Mirada – les coloris en un coup d'œil !




Basalto



Gris Titan



Roya

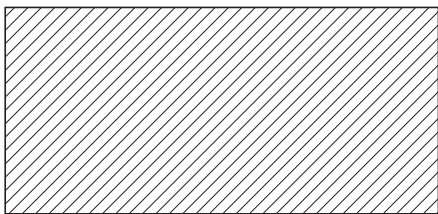


*D'un coup d'œil*

### Détails

- ♦ Pierre moderne de grande taille dans 3 coloris
- ♦ Surface curlée et hydrophobe
- ♦ Pose en bandes ou en chevrons possible

### Formats 1:100



### Dimensions


L x P x ép.	kg/pal.	Pce./pal.	m <sup>2</sup> /pal.	kg/m <sup>2</sup>	Couche/pal.	env./m <sup>2</sup>
57,5 x 27,5 x 8 cm	1.706	60	9,48	180	10	6,32

- ♦ Disponible à l'usine de Schutterwald

### Conseil !

\*Instructions de pose page 169

*Nouvelles mesures*





réception  
aisée




pour  
voitures



résiste au sel  
d'épandage



avec mini  
chantfrein



*Modèle de pose\**



Vidéo du produit Mirada  
Scanner et voir en ligne la  
vidéo du produit.



Instructions de pose  
pour pavés  
Tutoriel vidéo pour une  
pose facile des pavés


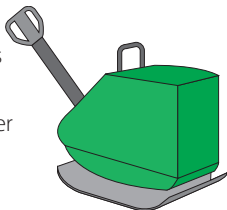


# Mirada

## Info

### Damée

En général, un petit vibreur de surface (max 130 kg) doit être utilisé pour les formats fins présentant des différences de longueur et de largeur et les pierres ne doivent être vibrées que dans le sens longitudinal. En outre, il faut veiller à fixer une fréquence (> 65 Hz) de vibration élevée afin d'éviter que le vibreur ne saute à la surface.



Roya





réception  
aisée



pour  
voitures



résiste au sel  
d'épandage



avec mini  
chantfrein



Roya



Gris Titan



Basalto



# Pavés H



écologique



pour voitures  
& camions



résiste au sel  
d'épandage



infiltration




sans  
décalage



pose machine  
possible

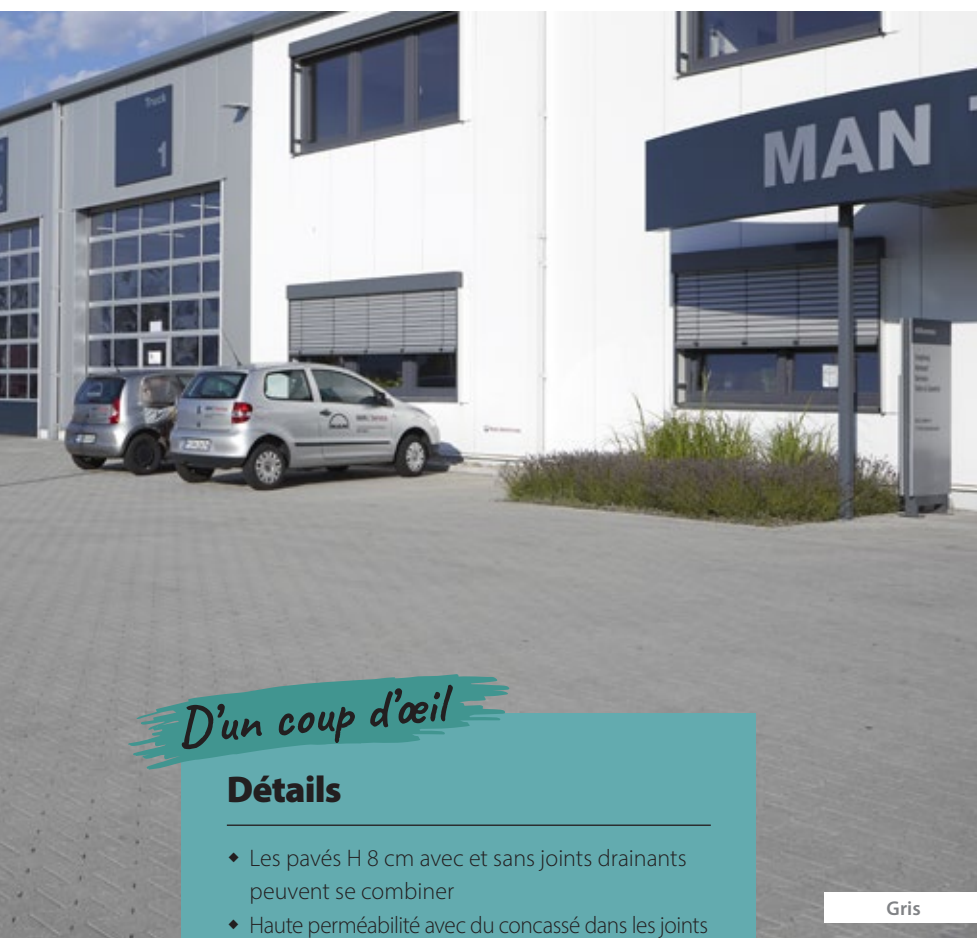
## Les coloris en un coup d'œil !



Gris



Anthracite  
(sur demande)



Gris



Gris



Gris

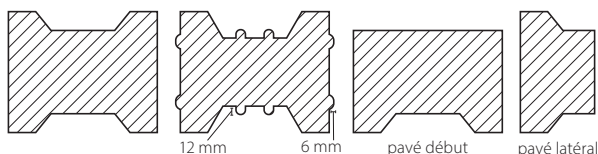
### D'un coup d'œil

#### Détails

- ◆ Les pavés H 8 cm avec et sans joints drainants peuvent se combiner
- ◆ Haute perméabilité avec du concassé dans les joints
- ◆ Pavé H disponible avec mini chantfrein et sans chantfrein

#### Formats

1:100



#### Dimensions

ép., Type	kg/ pal.	Pce./ pal.	m <sup>2</sup> / pal.	kg/ m <sup>2</sup>	Couche/ pal.	env./ m <sup>2</sup>	Pce./ ml
8 cm*	1.699	330	9,44	180	10	35	–
8 cm, joint drainant*	1.397	330	9,44	148	10	35	–
8 cm, pavé début	1.110	216	6,17	180	6	–	5
8 cm, pavé latéral (½)	986	384	5,48	180	6	–	4
10 cm*	1.623	264	7,55	225	8	35	–
10 cm, pavé début	1.540	128**	3,65	225	8	–	5
10 cm, pavé latéral (½)	–	224**	3,20	225	8	–	4

◆ Disponible à l'usine de Schutterwald

\* Pose machine

\*\* Palette mélange



Instructions de pose  
pour pavés  
Tutoriel vidéo pour une  
pose facile des pavés




pour voitures  
& camions




résiste au sel  
d'épandage

# Pavé rectangulaire


## Les coloris en un coup d'œil !



Gris



Anthracite



Brun  
(sur demande)



Gris

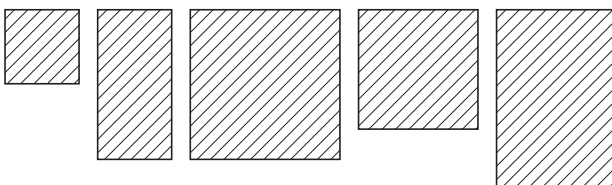
*D'un coup d'œil*

### Détails

- ◆ Disponible en 8 et 10 cm d'épaisseur

*En cinq formats !*

### Formats 1:100



### Dimensions

L x P x ép.	kg/ pal.	Pce./ pal.	m <sup>2</sup> / pal.	kg/ m <sup>2</sup>	Couche/ pal.	env./ m <sup>2</sup>
10 x 10 x 8 cm	1.728	960	9,60	180	10	100
20 x 10 x 8 cm	1.728	480	9,60	180	10	50
20 x 20 x 8 cm	1.728	240	9,60	180	10	25
16 x 16 x 8 cm	1.615	350	8,96	180	10	39
16 x 24 x 8 cm	1.728	250	9,60	180	10	26
20 x 10 x 10 cm*	1.728	384	7,68	225	8	50

- ◆ Disponible à l'usine de Schutterwald

\* Disponible uniquement dans les coloris Anthracite et Gris



**Instructions de pose pour pavés**  
Tutoriel vidéo pour une pose facile des pavés